

ATLAS FINANCIERO MUNICIPAL 2022

TOTAL GENERAL



Población

3,741,869



1 Ingreso Estimado
Millones de pesos

17,702.3



2 Presupuesto Autorizado
(Incluye modificaciones)
Millones de pesos

20,540.2




ADMINISTRACIÓN 2021-2024

PRESIDENCIAS MUNICIPALES



% que representa del total del ingreso estimado de los 67 Municipios

100.0%



Gasto promedio per cápita
Egreso devengado / población
Cifra expresada en pesos

5,213.7



VARIACIÓN PRESUPUESTAL

Ingresos = (3) Recaudado vs (1) Estimado
Egresos = (2) Autorizado vs (4) Devengado

10.3%

-5.0%

DIFERENCIA INGRESOS

SUBEJERCICIO / SOBREJERCICIO



3 Total de Ingresos Recaudados
Millones de pesos

19,519.8

6,782.9

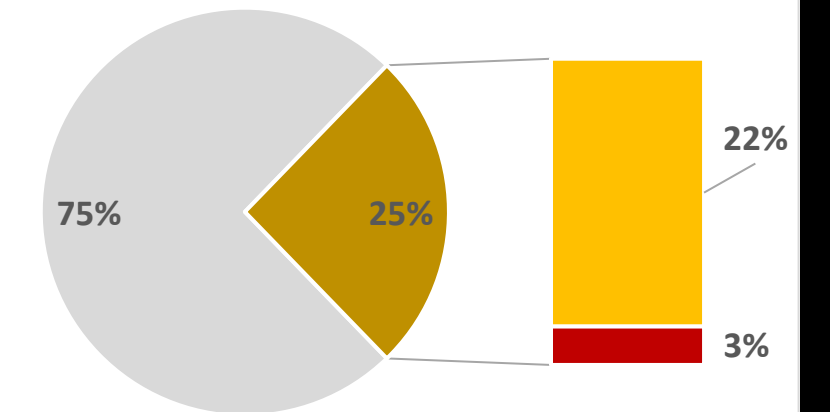
12,736.9

Ingresos Propios

Participaciones, Aportaciones y otras transferencias

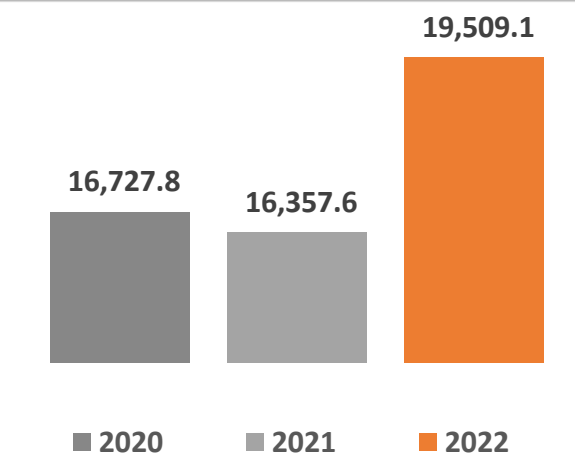


ÍNDICES DE POBLACIÓN EN SITUACIÓN DE POBREZA
INFORME CONEVAL 2020



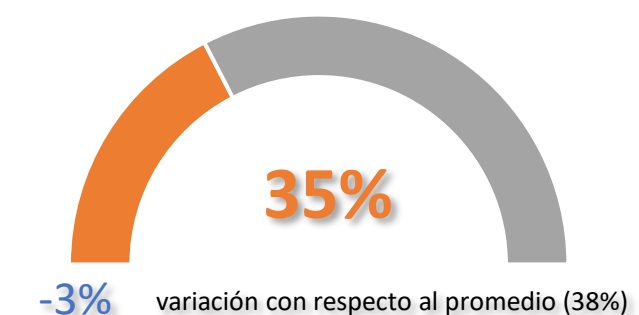
Egresos 2020 - 2022

Millones de pesos



Porcentaje destinado a Servicios Personales

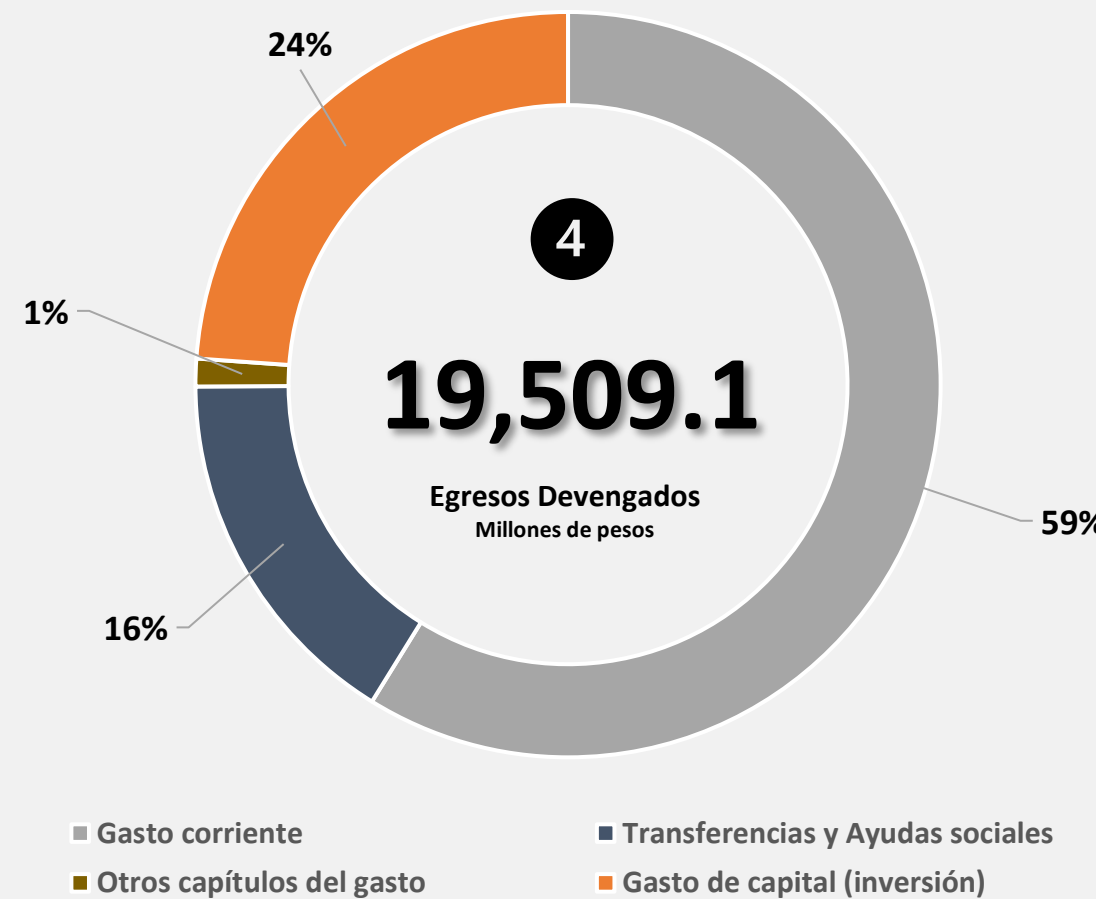
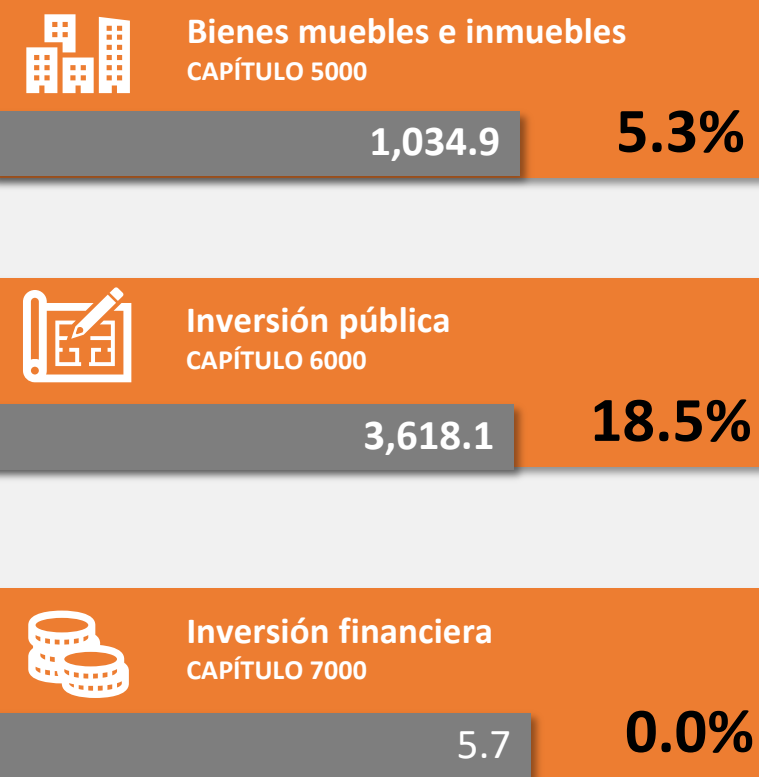
Gasto de nómina respecto al presupuesto devengado



ANÁLISIS DEL PRESUPUESTO DE EGRESOS

Cifras expresadas en millones de pesos

DISTRIBUCIÓN DEL GASTO DE CAPITAL (INVERSIÓN)




DISTRIBUCIÓN DEL GASTO CORRIENTE



Transferencias y Ayudas sociales
CAPÍTULO 4000

3,141.3 16.1%



Otros gastos (Participaciones y Deuda Pública)
CAPÍTULO 8000/9000

233.9 1.2%



Deuda Pública saldo vigente

Cifras totales Registro Público Único al 31 de diciembre de 2022
Millones de pesos

2,278.4



Deuda per cápita

Deuda Pública saldo vigente al 31 de diciembre de 2022 vs
número de población (cifra expresada en pesos)

608.90